A

.....

.....

.....

.....

.....

.....

.....

.....

.....

.....

.....

.....

.....

.....

.....

.....

.....

.....

.....

.....

A

2010

2023 12 31

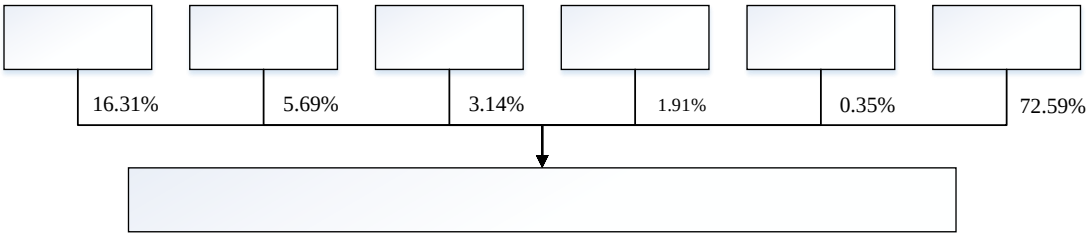

2023 12 31

			5,438,000	1.10%
			5,100,000	1.03%
			3,700,300	0.75%
			3,079,400	0.62%
			2,929,277	0.59%

		2023.12.31	373,568.89

	2023.12.31		
	278,847.42		352,548.57
	222,467.88		154,335.09
	501,315.30		506,883.67
	126,447.29		146,011.39
	1,299.11		2,000.21
	127,746.41		148,011.60
	373,258.59		358,622.19
	373,568.89		358,872.06

	2023		
	366,082.37		370,195.65
	29,618.76		19,070.63

	28,836.01		18,307.15
	23,784.58		16,622.92
	23,677.99		16,523.93
	0.48		0.33
	0.48		0.33

	2023		
	60,082.97		25,426.89
	-39,326.51		-10,814.43
	-11,868.81		-7,120.69
	8,684.82		7,419.98

	2023.12.31/ 2023	2022.12.31/ 2022	2021.12.31/ 2021
	2.21		
	1.85		
	25.48%		
	5.31		
	5.56		
	47,101.29		
	25.32		
	1.21		
	0.18		

A

A

1.00

44,444,445

62,403,630

30%

2023 3 7 4.50 /

20 A

80% 20 = 20

/ 20

12 2024 3 18 2024

2025 2 1

，

1

2

3

4

5

，六 六

六

1

2

3

1

2

3

1

2

3

4

5

6

7

Ä

1

2

3

4

5

6

7

8

9

2023 3 6

2023 3 7

2023 7 13

2023 7 14

2023

2023 8 27

2023

2023 8 28 2023

2023 12 22

2023

2023 12 23 2023

2024 2 28

2024 2 29

2023 3 23 2023

2023 3 24

2024 3 18 2024

2024 3 19

2024

2Åî Ð/Ž

2023

2023

1

2

1

2

20

20

2022 375

1

20

2023

2023 3 7

4.50 / 20 A

80% 2022 2023

4.50 / 4.40 /

5

36

6

7

A

1

2021 2022 **2023** 66,672.49

69,101.98 **68,828.15** 18.91% 23.08%

24.68% 2021 2022 **2023**

2,167.89 3,927.83

4,140.19 2.92% 5.03% **5.35%**

2

2021 2022 **2023** 50,530.82

68,481.69 **44,711.04** 14.33% 22.88%

16.03% 2021 2022 **2023**

9,997.09 / 10,417.51 / **10,112.62** **/**

1

2021 2022 **2023** 370,195.65

311,864.09 **366,082.37** 16,523.93

847.58 **23,677.99**

2022

2

2021 2022 **2023**

10.87% 7.85% **13.98%**

2023

3

2021 2022 **2023**

86.09%

68.20% **69.70%**

4

5

6

7

2023 12 31

78.25 2011 9 1 102.39 2021 7 12 **23.58%** 51.68 2015 12 29 **51.41%**

1

75,637.01 27,457.60 48,179.41

2023 12 31

14

2

3

4

10.05%

9,930.14

182.03

11.14% 19.54% 2023

16.98%

2023

5

2021-2023

1.04%

24.44%

1

2

3

1

2

2012-2021年我国人造板产量及增速情况

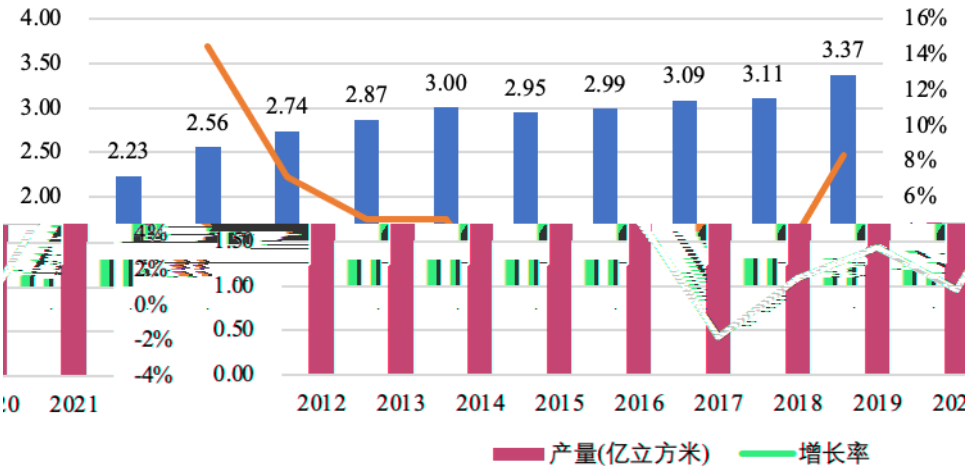

2023 7 24

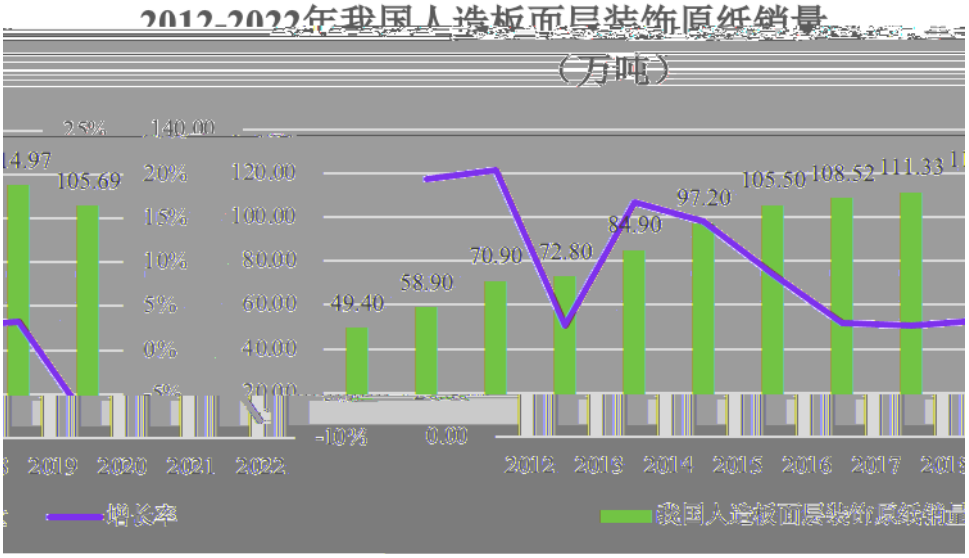
2012-2022年我国人造板面层装饰原纸销量
（万吨）
25%
20%
15%
10%
5%
0%
-5%
-10%
140.00
120.00
100.00
80.00
60.00
40.00
20.00
0.00
14.97
105.69
49.40
58.90
70.90
72.80
84.90
97.20
105.50
108.52
111.33
2019
2020
2021
2022
2012
2013
2014
2015
2016
2017
增长率

1

[2018]22

,

A

（本页无正文，为《海通证券股份有限公司关于齐峰新材料股份有限公司向特定对象发行[illegible]发行保荐书》之签字盖章页）

[illegible]人签名：[illegible]

周[illegible]杰

2024年4月28日

保荐机构：海通证券股份有限公司

2024年4月28日

海通证券股份有限公司

关于齐峰新材料股份有限公司

向特定对象发行A股股票的保荐代表人专项授权书

根据《证券发行上市保荐业务管理办法》及有关文件的规定，我公司指定刘昊、王娜任齐峰新材料股份有限公司向特定对象发行A股股票项目的保荐代表人，负责该公司股票发行的尽职保荐和持续督导等保荐工作事宜。项目协办人为颜安。

特此授权。

保荐代表人签名：

刘昊　　王娜

法定代表人签名：

周　杰

保荐机构：海通证券股份有限公司

2024年4月28日